



**KEMENTERIAN AGAMA RI
DITJEN PENYELENGGARAAN HAJI DAN UMRAH**

PETUNJUK

APLIKASI 'CAT' PETUGAS HAJI



CAT PETUGAS SISKOHAT
Ditjen PHU - Kementerian Agama... **Instal**

4,7★
225 ulasan

14 MB

3+
Rating 3+

Tentang aplikasi ini →
Aplikasi Pendaftaran Petugas Haji untuk Peserta CAT

Pendidikan

Keamanan Data →
Keamanan dimulai dengan memahami cara developer mengumpulkan dan membagikan data Anda. Praktik privasi dan keamanan data dapat bervariasi berdasarkan penggunaan, wilayah, dan usia Anda. Developer memberikan informasi ini dan dapat memperbaruinya seiring waktu.

CAT PETUGAS SISKOHAT
Detail

Tentang aplikasi ini
Aplikasi Pendaftaran Petugas Haji untuk Peserta CAT

Aplikasi CAT Petugas adalah aplikasi yang digunakan oleh Ditjen PHU dalam melakukan seleksi petugas haji. Aplikasi ini terdapat beberapa menu diantaranya adalah menu ujian, menu simulasi ujian dan menu hasil ujian. Aplikasi ini sangat mudah dalam penggunaannya, selamat menempuh ujian seleksi dengan aplikasi CAT Petugas.

Info lengkap

3+ Rating 3+
Pelajari lebih lanjut

Info Aplikasi

Versi	1.6.9
Diupdate pada	2 Des 2024
Download	10.000+ download
OS wajib	Android 4.4 dan yang lebih baru
Ditawarkan oleh	Ditjen PHU - Kementerian Agama Republik Indonesia

Cara Instalasi Aplikasi CAT Petugas Haji



Persyaratan Perangkat

- Perangkat anda **disarankan** menggunakan **Android versi 12 ke atas** agar aplikasi dapat berfungsi dan bisa digunakan



Mengunduh dan Menginstal Aplikasi

- Buka Google Play Store dari smartphone Anda dan cari aplikasi CAT PETUGAS SISKOHAT (<https://play.google.com/store/apps/details?id=com.petugas>)
- Pastikan versi aplikasi yang Anda unduh adalah **versi 1.7.0** agar fitur-fitur terbarunya dapat digunakan dengan optimal.
- Setelah mengunduh, lakukan instalasi pada perangkat Android Anda.



PETUGAS HAJI

Username

Password



LOGIN

OR

Petugas Kemenkes silahkan masuk disini,

Login

Masuk ke Aplikasi

Cara Membuka Aplikasi

Setelah aplikasi berhasil terinstal, buka aplikasi.

Warning : tidak disarankan menggunakan provider internet : 'Smartfreen dan Tree' agar tidak mengalami kendala saat mengerjakan soal, tidak disarankan juga *tathering* dengan perangkat lain

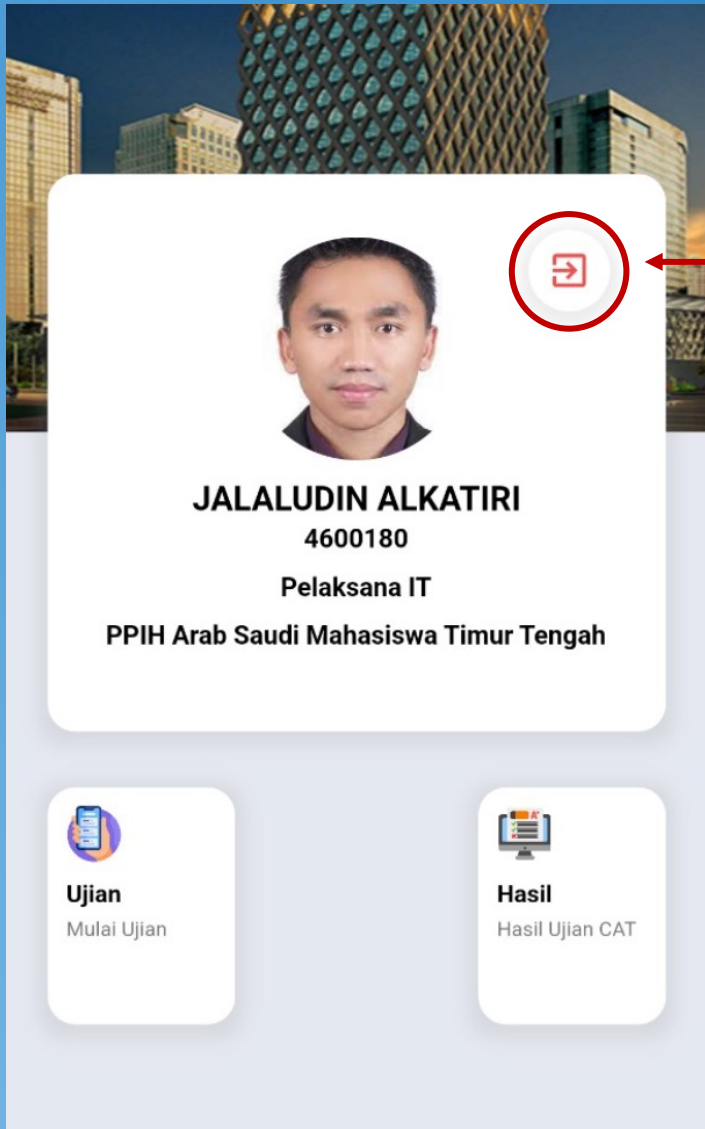
Cara Login

Anda akan diminta untuk login. Masukkan *username* dan *password* yang sudah dibuat pada saat pendaftaran calon petugas haji.

Setelah memasukkan username dan password dengan benar silahkan klik **LOGIN**



Mengakses Halaman Profile



Tombol Keluar/Logout

Cara Login

- Jika berhasil login, dengan username dan password yang benar, anda akan langsung masuk ke halaman profile.
- Akan muncul **foto, no pendaftaran, jenis layanan dan tempat ujian**. Jika tidak muncul foto silahkan logout dan login kembali
- Pada halaman ini, terdapat dua menu utama:
 - ✓ Ujian: untuk memulai ujian.
 - ✓ Hasil: untuk melihat hasil ujian.
- Jika Anda ingin keluar dari aplikasi, terdapat tombol Logout yang terletak di sudut kanan atas halaman profile.



Input Token Ujian

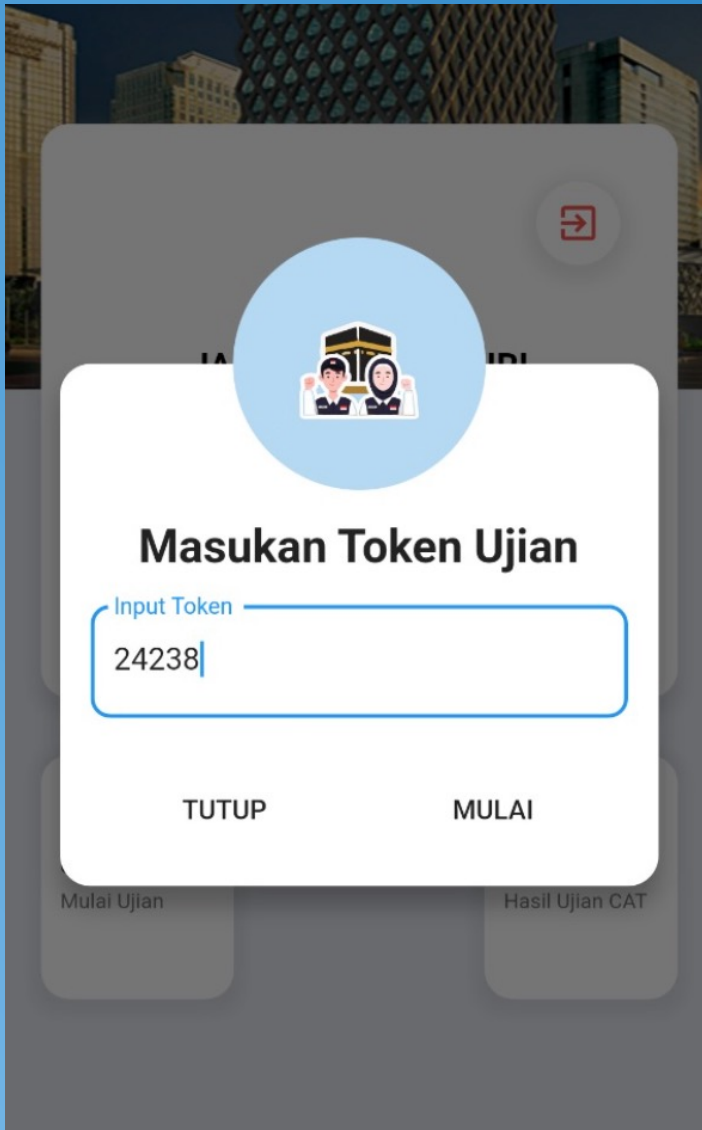
Cara Memulai Ujian

Untuk memulai ujian, klik menu **Ujian**.

Anda akan diminta untuk memasukkan token ujian. Token ini diberikan oleh panitia di tempat ujian sesuai lokasi yang Anda pilih, +/- 5 menit sebelum waktu ujian dimulai.

Masukan Token

Masukkan token dengan benar, lalu klik tombol **MULAI** untuk memulai ujian.





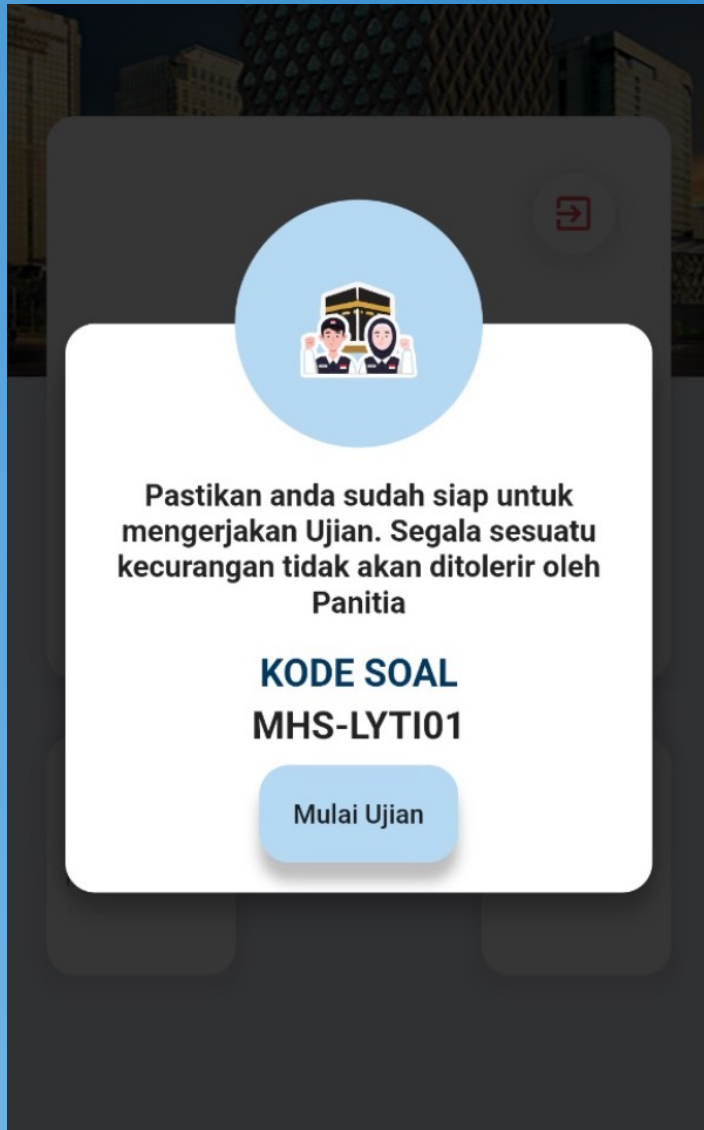
Memulai Ujian

Pastikan Token Sudah Benar

Setelah token yang Anda masukkan valid, anda akan melihat kode soal tertentu yang menandai soal ujian yang akan Anda kerjakan.

Memulai Ujian

Klik tombol **Mulai Ujian** untuk melanjutkan ke halaman pengerjaan soal.



Mengerjakan Soal Ujian



← 10 : 56 : 12 SELESAI UJIAN

Yang bertugas menyelesaikan pemulasaraan jemaah haji Indonesia yang meninggal di Makkah adalah :

- Maktab Khidmah al Midaniyah
- PPIH Arab Saudi
- PPIH Kloter
- Maktab Wukala Muwahhad

Sisa Waktu Ujian 01 : 44 : 04 SELESAI

Apa nama ibukota Negara Saudi Arabia

- Riyadh
- Jakarta

Nomor Soal

1	2	3	4	5
6	7	8	9	10
11	12	13	14	15
16	17	18	19	20
21	22	23	24	25
26	27	28	29	30

Nomor Soal

Tombol untuk menyelesaikan ujian , akan ada notif “Anda yakin untuk selesai ujian?” jika klik tombol ini.
Warning! Jangan sekali-kali klik tombol ini sebelum anda menjawab semua soal ujian.
Jika waktu ujian habis, segera klik tombol ini

Tap salah satu jawaban, yang paling benar, jika sudah maka secara otomatis akan berpindah ke nomor soal selanjutnya

Daftar Nomor Soal/Lembar Jawaban, warna biru muda untuk soal yang sudah dijawab, warna putih menandakan soal yang belum dijawab. Anda bisa berpindah ke nomor soal dengan **tap** nomor soal di lembar ini

Swipe tanda **garis**, untuk melihat nomor soal pada lembar jawaban

Mengerjakan Soal Ujian

Tombol Back

Tombol ini digunakan untuk ke halaman Profile (jika mengalami kendala). Soal yang sudah dijawab otomatis tetap muncul dan tersimpan di lembar jawaban



Notifikasi

Jika klik tombol panah, maka akan muncul notifikasi ini, dan jika klik ok maka anda akan keluar dari **halaman soal ujian**, dan masuk ke **halaman Profile**.
Silahkan klik Ujian kembali untuk melanjutkan ujian





Melihat Hasil Ujian

Setelah selesai mengerjakan ujian, dan telah klik Selesai Ujian, maka untuk melihat hasil nilai ujian CAT silahkan pilih (*klik*) menu HASIL, maka akan ditampilkan beberapa informasi, yaitu :

- Jumlah soal
- Jumlah terjawab
- Jawaban benar
- Jawaban Salah
- Durasi pengerjaan Soal Ujian dan,
- Nilai Ujian

JALALUDIN ALKATIRI

Jumlah Soal 100	Jumlah Terjawab 100
Jawaban Benar 29	Jawaban Salah 71
Durasi 00:05:22	Nilai Test 17.4

Mulai Ujian Hasil Ujian CAT

TERIMA KASIH

شُكْرًا جَزِيلًا

Thank You So Much